

VVM

by  **MASSY**
SMART TRADING

CATÁLOGO 2026





A **Massy** é uma **smart trading** com expertise em **importação**. Buscamos dar mais **dinamismo e modernidade** aos modelos operacionais existentes.

Acreditamos que a agilidade em se adaptar aos novos modelos é essencial para manter a competitividade de nossos clientes e criar oportunidades de forma legal e responsável.

Para isso, trouxemos mais uma inovação: as VENDING MACHINES.



**Venda 24h por dia
7 dias por semana**

**Negócio escalável
e flexível**

**Alta margem de
lucratividade**

**Baixo custo
operacional**

LANCHE
E BEBIDA



6N (V10)

Informações técnicas:

- Dimensões: A - 1,94 m / C - 57 cm / L - 79 cm
- Capacidade máxima: 180 produtos
- Peso: 140 Kg
- Tela: 5 polegadas
- Voltagem: 220v

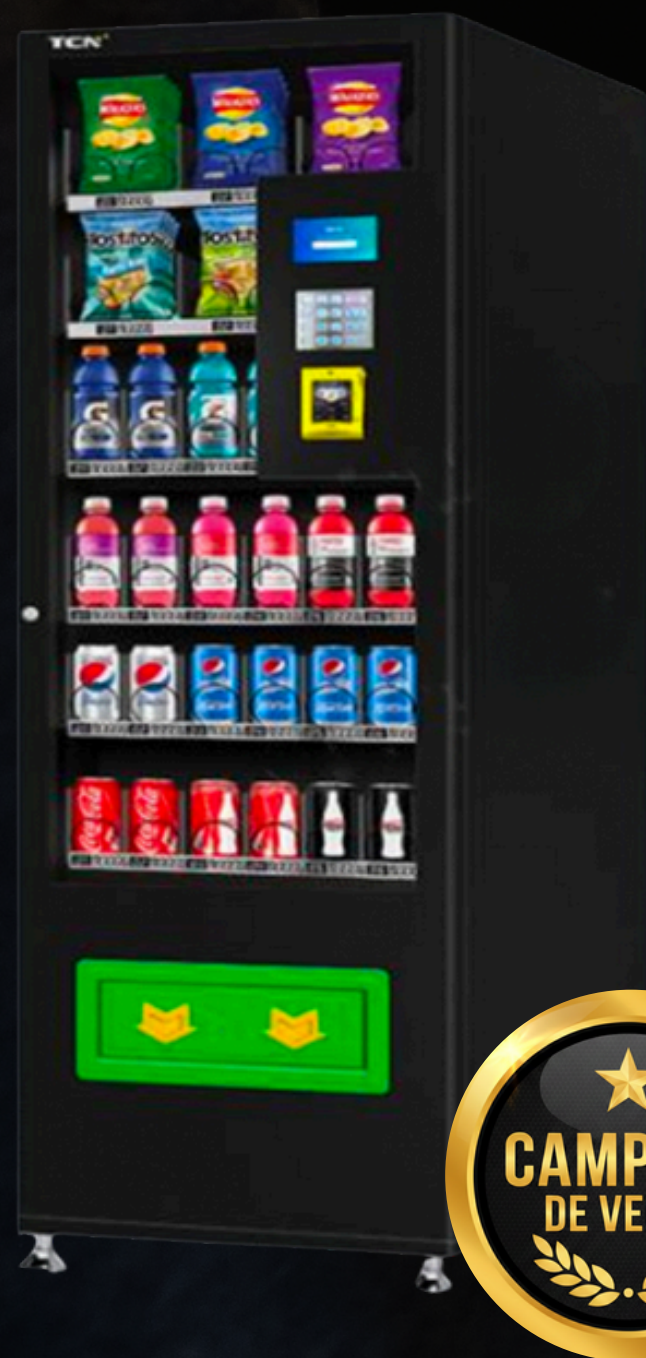
R\$ 18.790,00

até 6x
sem juros

5% OFF
à vista



LANCHE
E BEBIDA



6N (H5)

Informações técnicas:

- Dimensões: A - 1,94 m / C - 57 cm / L - 79 cm
- Capacidade máxima: 180 produtos
- Peso: 140 Kg
- Voltagem: 220v
- Ideal para: Ambientes compactos. Ex.: Lavanderia, Pousada, petshops, etc.

R\$ 17.690,00

até 6x
SEM JUROS

5% OFF
À VISTA



8GV10

Informações técnicas:

- Dimensões: A - 1,94 m / C - 88,2 cm / L - 79 cm
- Capacidade máxima: 180 produtos
- Peso: 240 Kg
- Tela: 5 polegadas
- Voltagem: 220v
- Ideal para: Ambientes com fluxo de pessoas. Ex.: Cafés, Cantinas, Hospitais, Hotéis, Escolas, Metrô, Supermercado, etc.

R\$ 21.790,00

até 6x
SEM JUROS

5% OFF
À VISTA

LANCHE
E BEBIDA



8G (5HP)

Informações técnicas:

- Dimensões: A - 1,94 m / C - 79 cm / L - 88 cm
- Capacidade máxima: 360 produtos
- Peso: 225 Kg
- Tela: 5 polegadas
- Voltagem: 100V/240V

R\$ 20.890

até 6x
SEM JUROS

5% OFF
À VISTA



12N H7

Informações técnicas:

- Dimensões: A - 1,94 m / C - 88,5 cm / L - 106,6 cm
- Capacidade máxima: 300 produtos
- Peso: 230 Kg
- Voltagem: 100V/240V
- Ideal para: Banco, Supermercado, Aeroporto, Estação de trem, Hospital, Shopping center, Parque, Jardim zoológico, Área cênica, Farmácia (farmácia), Escritório, Hotel, Estação de metrô, Escola

R\$ 23.890,00

até 6x
SEM JUROS

5% OFF
À VISTA

LANCHE
E BEBIDA



10N H5

Informações técnicas:

- Dimensões: A - 1,94 m / C - 79 cm / L - 88,5 cm
- Capacidade máxima: 240 produtos
- Peso: 225 Kg
- Voltagem: 220V

R\$ 22.890

até 6x
SEM JUROS

5% OFF
À VISTA



10N V10

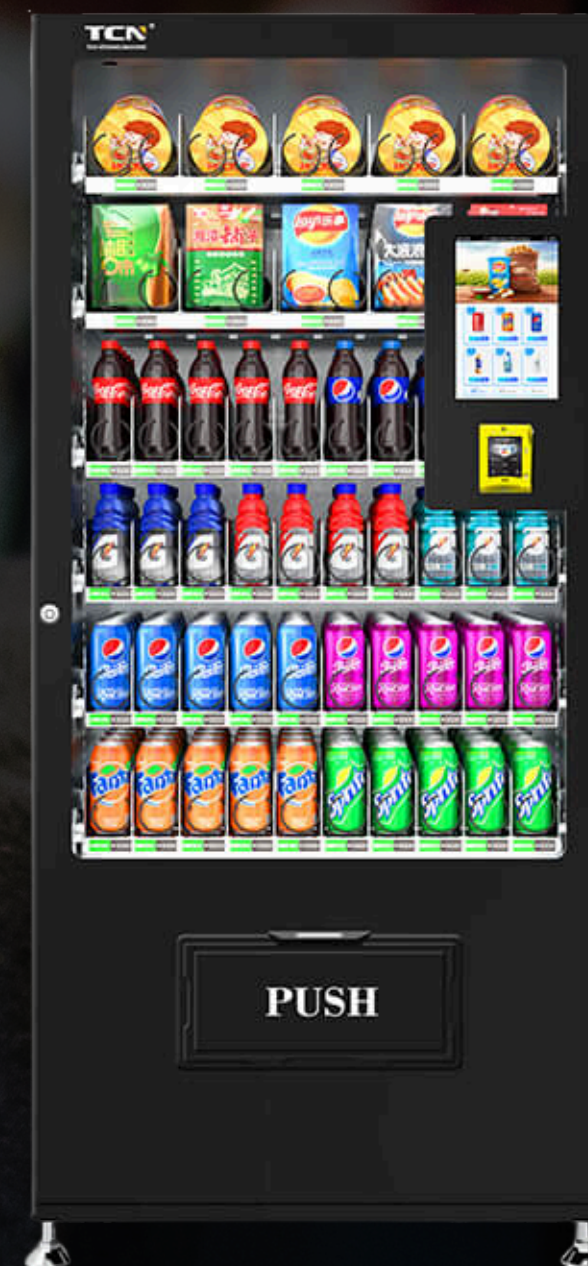

Informações técnicas:

- Dimensões: A - 1,94 m / C - 79 cm / L - 88 cm
- Capacidade máxima: 300 produtos
- Peso: 225 Kg
- Tela: 10.1 polegadas
- Voltagem: 100V/240V

R\$ 23.690,00

até 6x
SEM JUROS

5% OFF
À VISTA



ICE
CREAM

VM
by M.SSY
SMART TRADING



6GV10 FROZEN


Informações técnicas:

- Dimensões: A - 1,96 m / C - 93 cm / L - 85 cm
- Capacidade máxima: 150-330 produtos
- Peso: 340 Kg
- Tela: 10 polegadas
- Voltagem: AC110V~240V
- Ideal para: Banco, Supermercado, Aeroporto, Estação de trem, Hospital, Shopping, Parque, Área cênica, Farmácia(drogaria), Escritório, Hotel, Estação de metrô, Escola.

R\$ 34.590,00

até 6x
SEM JUROS

5% OFF
À VISTA



9CV22 FROZEN

Informações técnicas:

- Dimensões: A - 1,96m / C - 79 cm / L - 137,5 cm
- Capacidade máxima: 270-500 produtos
- Peso: 470 Kg
- Tela: 21.5 polegadas
- Voltagem: AC220V~240V
- Ideal para: Banco, Supermercado, Aeroporto, Estação de trem, Hospital, Shopping, Parque, Área cênica, Farmácia(drogaria), Escritório, Hotel, Estação de metrô, Escola.

R\$ 47.990,00

até 6x
SEM JUROS

5% OFF
À VISTA

ICE
CREAM



ICE-C-133XJ01

Informações técnicas:

- Dimensões: A - 1,8 m / C - 80 cm / L - 74 cm
- Capacidade máxima: 90 produtos
- Peso: 260 Kg
- Tela: 22 polegadas
- Voltagem: 100V/240V
- Ideal para: Banco, Supermercado, Aeroporto, Estação de trem, Hospital, Shopping, Parque, Área cênica, Farmácia(drogaria), Escritório, Hotel, Estação de metrô, Escola.

R\$ 49.990,00

até 6x
SEM JUROS

5% OFF
À VISTA



COM
ELEVADOR

VM
by M.SSY
SMART TRADING



9CV55

Informações técnicas:

- Dimensões: A - 1,858 m / C - 90,5 cm / L - 118,8 cm
- Capacidade máxima: 240-270 produtos
- Peso: 500 Kg
- Tela: 55 polegadas
- Voltagem: 110V/240V
- Ideal para: Supermercado, Shopping center, Área cênica, Escritório.

R\$ 37.990,00

até 6x
SEM JUROS

5% OFF
À VISTA



11G H5

Informações técnicas:

- Dimensões: A - 1,94 m / C - 77,1 cm / L - 112,1 cm
- Capacidade máxima: 300 produtos
- Peso: 221 Kg
- Voltagem: 120V/220V

R\$ 31.490,00

até 6x
SEM JUROS

5% OFF
À VISTA

COM
ELEVADOR



11GV22

Informações técnicas:

- Dimensões: A - 1,94m / C - 85 cm / L - 145,3 cm
- Capacidade máxima: 270-300 produtos
- Peso: 340 Kg
- Tela: 21.5 polegadas
- Voltagem: 100V/240V
- Ideal para: Banco, Supermercado, Aeroporto, Estação de trem, Hospital, Shopping, Parque, Área cênica, Farmácia(drogaria), Escritório, Hotel, Estação de metrô, Escola.

R\$ 32.490,00

até 6x
SEM JUROS

5% OFF
À VISTA



COM
ELEVADOR



10C(V22)+10N

Informações técnicas:

- Dimensões: A - 1,94 m / C - 85 cm / L - 145,3 cm
- Capacidade máxima: 600 produtos
- Peso: 560 Kg
- Tela: 21.5 polegadas
- Voltagem: 100V/240V
- Ideal para: Banco, Supermercado, Aeroporto, Estação de trem, Hospital, Shopping, Parque, Área cênica, Farmácia(drogaria), Escritório, Hotel, Estação de metrô, Escola.

R\$ 49.890,00

até 6x
SEM JUROS

5% OFF
À VISTA





SEM REFRIGERAÇÃO



10C(H3)

Informações técnicas:

- Dimensões: A - 1,94 m / C - 77,1 cm / L - 112,1 cm
- Capacidade máxima: 300 produtos
- Peso: 221 Kg
- Voltagem: 120V/220V/240V

R\$ 18.247,21

até 6x SEM JUROS

5% OFF À VISTA



10C(22SP)

Informações técnicas:

- Dimensões: A - 1,94 m / C - 77,1 cm / L - 126,1 cm
- Capacidade máxima: 300 produtos
- Peso: 240 kg
- Tela: 32 polegadas
- Voltagem: 100V/240V
- Ideal para: Clínica veterinária, Parques, Apartamentos pet-friendly, campo de treinamento canil.

R\$ 24.790,00

até 6x SEM JUROS

5% OFF À VISTA

SEM
REFRIGE-
RAÇÃO



10C(H5) - Book

Informações técnicas:

- Dimensões: A - 1,94 m / C - 77,1 cm / L - 112,1 cm
- Capacidade máxima: 300-800 produtos
- Peso: 200 Kg
- Ideal para: Biblioteca, estação, aeroporto etc.

R\$ 16.790,00

até 6x
SEM JUROS

5% OFF
À VISTA



PIZZA
MACHINE



4C (V32)


Informações técnicas:

- Dimensões: A - 2 m / C - 110 cm / L - 195 cm
- Capacidade máxima: 80 caixas
- Peso: 600 Kg
- Tela: 32 polegadas
- Voltagem: 220V/240V
- Ideal para: Banco, Supermercado, Aeroporto, Estação de trem, Hospital, Shopping, Parque, etc.

R\$ 119.990,00

até 6x
SEM JUROS

5% OFF
À VISTA



HOT
FOOD



4C(H32)

Informações técnicas:

- Dimensões: A - 1,94m / C - 101,5 cm / L - 122 cm
- Capacidade máxima: 80-160 produtos
- Peso: 340 Kg
- Tela: 32 polegadas
- Voltagem: 100V/220V/240V
- Ideal para: Banco, Supermercado, Aeroporto, Estação de trem, Hospital, Shopping, Parque, Área cênica, Farmácia(drogaria), Escritório, Hotel, Estação de metrô, Escola.

R\$ 54.990,00

até 6x
SEM JUROS

5% OFF
À VISTA



COFFEE



4N(V10.1)

Informações técnicas:

- Dimensões: A - 81 cm / C - 45 cm / L - 50 cm
- Capacidade máxima: 1.2Kg grãos de café
- Peso: 220 Kg
- Tela: 10.1 polegadas
- Voltagem: 100V/120V/220V
- Ideal para: Banco, Supermercado, Aeroporto, Estação de trem, Hospital, Shopping, Parque, Área cênica, Farmácia(drogaria), Escritório, Hotel, Estação de metrô, Escola.

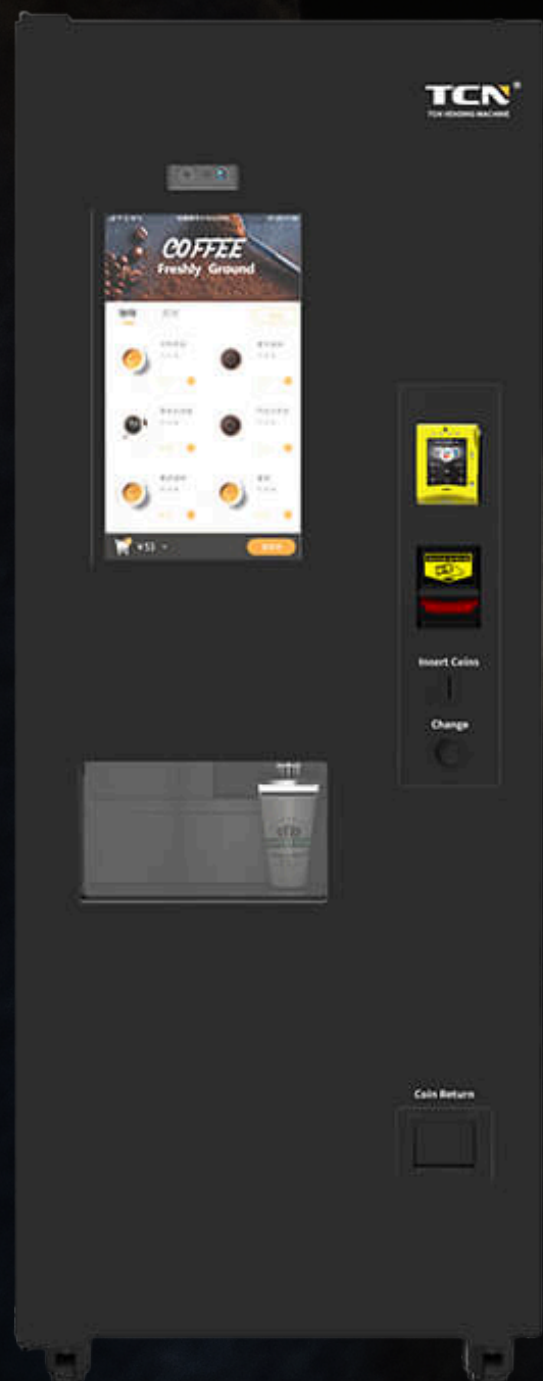
R\$ 21.853,01

até 6x
SEM JUROS

5% OFF
À VISTA



COFFEE



7N(V22)

Informações técnicas:

- Dimensões: A - 1,94 m / C - 79 cm / L - 73,5 cm
- Capacidade máxima: 1.5kg grãos de café
- Peso: 200 Kg
- Tela: 22 polegadas
- Voltagem: 100V/240V
- Ideal para: Banco, Supermercado, Aeroporto, Estação de trem, Hospital, Shopping, Parque, Área cênica, Farmácia(drogaria), Escritório, Hotel, Estação de metrô, Escola.

R\$ 28.990,00

até 6x
SEM JUROS

5% OFF
À VISTA



8N(V22)

Informações técnicas:

- Dimensões: A - 1,94 cm / C - 79,5 cm / L - 108 cm
- Capacidade máxima: 1.5KG grãos de café
- Peso: 220 Kg
- Tela: 22 polegadas
- Voltagem: 100V/240V
- Ideal para: Banco, Supermercado, Aeroporto, Estação de trem, Hospital, Shopping, Parque, Área cênica, Farmácia(drogaria), Escritório, Hotel, Estação de metrô, Escola.

R\$ 59.790,00

até 6x
SEM JUROS

5% OFF
À VISTA

VENDLIFE



HYJ-JN038 - Capacete

Informações técnicas:

- Dimensões: A - 1,9 m / C - 59 cm / L - 60 cm
- Capacidade máxima: 2 produtos, ajustáveis para caber diferentes tipos e tamanhos de itens.
- Peso: 130 Kg
- Voltagem: 100V/240V
- Ideal para: Lojas de bicicletas, Escolas/dormitórios, Academia/centro de esportes, shopping, estação de metro, Hotel, etc.

R\$ 31.890,00

até 6x
SEM JUROS

5% OFF
À VISTA



HYJ-XN027 - Gelo

Informações técnicas:

- Dimensões: A - 2,29 m / C - 96 cm / L - 119 cm
- Capacidade máxima: 700kg/dia
- Tela: 21.5 polegadas
- Voltagem: 110V/220V

R\$ 91.099,00

até 6x
SEM JUROS

5% OFF
À VISTA

Onde instalar as máquinas automáticas?

Existem vários lugares onde é possível instalar vending machines com altas chances de sucesso. Segue abaixo os principais exemplos:

Grandes redes de lojas

Locadoras de veículos

Academias de médio e grande porte

Hotéis, pousadas e hostels

Concessionárias de veículos

Escolas, universidades, cursinhos pré-vestibulares e técnicos

Hospitais, centros clínicos e clínicas

Postos de gasolina sem loja de conveniência

Portos, aeroportos, rodoviárias e metrô

Shoppings e centros comerciais

Igrejas de grande porte

Órgãos públicos (através de licitações)

Call centers

Pet shops

Bares e restaurantes


Casas noturnas

Refeitórios de empresas

Grandes lojas de materiais de construção

Grandes lojas de móveis

Lavanderias



A solução que você procurava está aqui!

Seja para a sua renda extra ou para potencializar o seu negócio.

Peça já a sua!

